



Denominazione Organismo/Ente: **COMUNE DI BASCIANO**


Allegato n. 4/a

Piano degli indicatori di bilancio degli organismi e degli enti strumentali degli enti locali

Indicatori sintetici

Rendiconto esercizio 2017


TIPOLOGIA INDICATORE	DEFINIZIONE	VALORE INDICATORE (dati percentuali) 2017
10.3	Incidenza quota accantonata nell'avanzo	0,00%
10.4	Incidenza quota vincolata nell'avanzo	0,00
11	Disavanzo di amministrazione	
11.1	Quota disavanzo ripianato nell'esercizio	0,00%
11.2	Incremento del disavanzo rispetto all'esercizio precedente	0,00%
11.3	Sostenibilità patrimoniale del disavanzo	0,00%
11.4	Sostenibilità disavanzo effettivamente a carico dell'esercizio	0,00%
12	Debiti fuori bilancio	
12.1	Debiti riconosciuti e finanziati	0,00%
12.2	Debiti in corso di riconoscimento	0,00%
12.3	Debiti riconosciuti e in corso di finanziamento	0,00%
13	Fondo pluriennale vincolato	
13.1	Utilizzo del FPV	100,00%
14	Partite di giro e conto terzi	
14.1	Incidenza partite di giro e conto terzi in entrata	121,14%
14.2	Incidenza partite di giro e conto terzi in uscita	129,05%








Denominazione Organismo/Ente: COMUNE DI BASSIANO


- (1) Il Patrimonio netto è pari alla Lettera A) dell'ultimo stato patrimoniale passivo. Gli enti locali delle Autonomie speciali che adottano il DLgs 118/2011 a decorrere dal 2016 e gli enti locali con popolazione inferiore a 5.000 abitanti elaborano l'indicatore a decorrere dal 2017.
- (2) Il debito da finanziamento è pari alla Lettera D1) dello stato patrimoniale passivo. Gli enti locali delle Autonomie speciali che adottano il DLgs 118/2011 a decorrere dal 2016 e gli enti locali con popolazione inferiore a 5.000 abitanti elaborano l'indicatore a decorrere dal 2017.
- (3) Indicatore da rappresentare solo in caso di disavanzo di amministrazione. Il disavanzo di amministrazione è pari alla lettera E dell'allegato al rendiconto riguardante il risultato di amministrazione dell'esercizio di riferimento.
- (4) Da compilare solo se la voce E, dell'allegato al rendiconto concernente il risultato di amministrazione è positivo o pari a 0.
- (5) La quota libera di parte corrente del risultato di amministrazione è pari alla voce E riportata nell'allegato a) al rendiconto. Il risultato di amministrazione è pari alla lettera A del predetto allegato a)
- (6) La quota libera in c/capitale del risultato di amministrazione è pari alla voce D riportata nell'allegato a) al rendiconto. Il risultato di amministrazione è pari alla lettera A riportata nel predetto allegato a)
- (7) La quota accantonata del risultato di amministrazione è pari alla voce B riportata nell'allegato a) al rendiconto. Il risultato di amministrazione è pari alla lettera A del predetto allegato a).
- (8) La quota vincolata del risultato di amministrazione è pari alla voce C riportata nell'allegato a) al rendiconto. Il risultato di amministrazione è pari alla lettera A riportata nel predetto allegato a).
- (9) Indicare al numeratore solo la quota del finanziamento destinata alla copertura di investimenti, e al denominatore escludere gli investimenti che, nell'esercizio, sono finanziati dal FPV.























Denominazione Organismo/Ente: **COMUNE DI BASCIANO**


Allegato n. 4/c


Piano degli indicatori di bilancio degli organismi e degli enti strumentali degli enti locali

**Indicatori analitici concernenti la composizione delle spese per missioni e programmi
Rendiconto esercizio 2017**

COMPOSIZIONE DELLE SPESE PER MISSIONI E PROGRAMMI (dati percentuali)										
	Previsioni iniziali				Previsioni definitive			Dati di rendiconto		
	Incidenza Missioni / Programmi: Previsioni stanziamento / totale previsioni missioni	di cui: incidenza FPV: Previsioni stanziamento FPV/ Previsione FPV totale	Incidenza Missioni / Programmi: Previsioni stanziamento / totale previsioni missioni	di cui: incidenza FPV: Previsioni stanziamento FPV/ Previsione FPV totale	Incidenza Missione programma: (Impegni + FPV) / (Totale impegni + Totale FPV)	di cui: incidenza FPV: FPV / Totale FPV	di cui: incidenza economie di spesa: Economie di competenza / Totale Economie di competenza			
MISSIONI E PROGRAMMI										
Missione 13 Tutela della salute	01	0,00 %	0,00 %	0,00 %	0,00 %	0,00 %	0,00 %	0,00 %	0,00 %	
		Servizio sanitario regionale - finanziamento ordinario corrente per la garanzia dei LEA								
	02	0,00 %	0,00 %	0,00 %	0,00 %	0,00 %	0,00 %	0,00 %	0,00 %	
		Servizio sanitario regionale - finanziamento aggiuntivo corrente per livelli di assistenza superiori ai LEA								
	03	0,00 %	0,00 %	0,00 %	0,00 %	0,00 %	0,00 %	0,00 %	0,00 %	
		Servizio sanitario regionale - finanziamento aggiuntivo corrente per la copertura dello squilibrio di bilancio corrente								
	04	0,00 %	0,00 %	0,00 %	0,00 %	0,00 %	0,00 %	0,00 %	0,00 %	
	Servizio sanitario regionale - ripiano di disavanzi sanitari relativi ad esercizi pregressi									
05	0,00 %	0,00 %	0,00 %	0,00 %	0,00 %	0,00 %	0,00 %	0,00 %		
	Servizio sanitario regionale - investimenti sanitari									
06	0,00 %	0,00 %	0,00 %	0,00 %	0,00 %	0,00 %	0,00 %	0,00 %		
	Servizio sanitario regionale - restituzione maggiori gettiti SSN									
07	0,00 %	0,00 %	0,00 %	0,00 %	0,00 %	0,00 %	0,00 %	0,00 %		
	Ulteriori spese in materia sanitaria									
	0,00 %	0,00 %	0,00 %	0,00 %	0,00 %	0,00 %	0,00 %	0,00 %	0,00 %	
	TOTALE Missione 13 Tutela della salute									
Missione 14 Sviluppo economico e competitività	01	0,00 %	0,00 %	0,00 %	0,00 %	0,00 %	0,00 %	0,00 %	0,00 %	
		Industria PMI e Artigianato								
	02	0,00 %	0,00 %	0,00 %	0,00 %	0,00 %	0,00 %	0,00 %	0,00 %	
		Commercio - reti distributive - tutela dei consumatori								
03	0,00 %	0,00 %	0,00 %	0,00 %	0,00 %	0,00 %	0,00 %	0,00 %		
	Ricerca e innovazione									
04	0,00 %	0,00 %	0,00 %	0,00 %	0,00 %	0,00 %	0,00 %	0,00 %		
	Reti e altri servizi di pubblica utilità									
	0,00 %	0,00 %	0,00 %	0,00 %	0,00 %	0,00 %	0,00 %	0,00 %	0,00 %	
	TOTALE Missione 14 Sviluppo economico e competitività									








Denominazione Organismo/Ente: **COMUNE DI BASCIANO**

Allegato n. 4/c

Piano degli indicatori di bilancio degli organismi e degli enti strumentali degli enti locali
Indicatori analitici concernenti la capacità di pagare spese per missioni e programmi
Rendiconto esercizio 2017

		CAPACITA' DI PAGARE SPESE NEL CORSO DELL'ESERCIZIO 2017				
		Capacità di pagamento nel bilancio di previsione iniziale: Previsioni iniziali cassa / (residui + previsioni iniziali competenza - FPV)	Capacità di pagamento nelle previsioni definitive cassa / (residui + previsioni definitive competenza - FPV)	Capacità di pagamento a consuntivo: (Pagam. c/comp. + Pagam. c/residui) / (Impegni + residui definitivi iniziali)	Capacità di pagamento delle spese nell'esercizio: Pagam. c/comp. / Impegni	Capacità di pagamento delle spese esigibili negli esercizi precedenti: Pagam. c/residui / residui definitivi iniziali
Missione 01 Servizi istituzionali, generali e di gestione	01 Organi istituzionali	0,00 %	0,00 %	0,00 %	0,00 %	0,00 %
	02 Segreteria generale	0,00 %	0,00 %	0,00 %	0,00 %	0,00 %
	03 Gestione economica, finanziaria, programmazione, provveditorato	0,00 %	0,00 %	0,00 %	0,00 %	0,00 %
	04 Gestione delle entrate tributarie e servizi fiscali	0,00 %	0,00 %	0,00 %	0,00 %	0,00 %
	05 Gestione dei beni demaniali e patrimoniali	0,00 %	0,00 %	0,00 %	0,00 %	0,00 %
	06 Ufficio tecnico	0,00 %	0,00 %	0,00 %	0,00 %	0,00 %
	07 Elezioni e consultazioni popolari - Anagrafe e stato civile	0,00 %	0,00 %	0,00 %	0,00 %	0,00 %
	08 Statistica e sistemi informativi	0,00 %	0,00 %	0,00 %	0,00 %	0,00 %
	09 Assistenza tecnico-amministrativa agli enti locali	0,00 %	0,00 %	0,00 %	0,00 %	0,00 %
	10 Risorse umane	0,00 %	0,00 %	0,00 %	0,00 %	0,00 %
	11 Altri servizi generali	0,00 %	0,00 %	0,00 %	0,00 %	0,00 %
TOTALE Missione 01 Servizi istituzionali, generali e di gestione		0,00 %	0,00 %	0,00 %	0,00 %	0,00 %
Missione 02 Giustizia	01 Uffici giudiziari	0,00 %	0,00 %	0,00 %	0,00 %	0,00 %
	02 Casa circondariale e altri servizi	0,00 %	0,00 %	0,00 %	0,00 %	0,00 %
	TOTALE Missione 02 Giustizia	0,00 %	0,00 %	0,00 %	0,00 %	0,00 %




Denominazione Organismo/Ente: **COMUNE DI BASCIANO**

Allegato n. 4/d


Piano degli indicatori di bilancio degli organismi e degli enti strumentali degli enti locali
Indicatori analitici concernenti la capacità di pagare spese per missioni e programmi
Rendiconto esercizio 2017

		CAPACITA' DI PAGARE SPESE NEL CORSO DELL'ESERCIZIO 2017					
		Capacità di pagamento nel bilancio di previsione iniziale: Previsioni iniziali cassa / (residui + previsioni iniziali competenza - FPV)	Capacità di pagamento nelle previsioni definitive: Previsioni definitive cassa / (residui + previsioni definitive competenza - FPV)	Capacità di pagamento a consuntivo: (Pagam. c/comp. + Pagam. c/residui) / (Impegni + residui definitivi iniziali)	Capacità di pagamento delle spese nell'esercizio: Pagam. c/comp. / impegni	Capacità di pagamento delle spese esigibili negli esercizi precedenti: Pagam. c/residui / residui definitivi iniziali	
Missione 03 Ordine pubblico e sicurezza	01 Polizia locale e amministrativa	0,00 %	0,00 %	0,00 %	0,00 %	0,00 %	
	02 Sistema integrato di sicurezza urbana	0,00 %	0,00 %	0,00 %	0,00 %	0,00 %	
	TOTALE Missione 03 Ordine pubblico e sicurezza	0,00 %	0,00 %	0,00 %	0,00 %	0,00 %	
Missione 04 Istruzione e diritto allo studio	01 Istruzione prescolastica	0,00 %	0,00 %	0,00 %	0,00 %	0,00 %	
	02 Altri ordini di istruzione non universitaria	0,00 %	0,00 %	0,00 %	0,00 %	0,00 %	
	04 Istruzione universitaria	0,00 %	0,00 %	0,00 %	0,00 %	0,00 %	
	05 Istruzione tecnica superiore	0,00 %	0,00 %	0,00 %	0,00 %	0,00 %	
	06 Servizi ausiliari all'istruzione	0,00 %	0,00 %	0,00 %	0,00 %	0,00 %	
	07 Diritto allo studio	0,00 %	0,00 %	0,00 %	0,00 %	0,00 %	
	TOTALE Missione 04 Istruzione e diritto allo studio	0,00 %	0,00 %	0,00 %	0,00 %	0,00 %	
Missione 05 Tutela e valorizzazione dei beni e delle attività culturali	01 Valorizzazione dei beni di interesse storico	0,00 %	0,00 %	0,00 %	0,00 %	0,00 %	
	02 Attività culturali e interventi diversi nel settore culturale	0,00 %	0,00 %	0,00 %	0,00 %	0,00 %	
	TOTALE Missione 05 Tutela e valorizzazione dei beni e delle attività culturali	0,00 %	0,00 %	0,00 %	0,00 %	0,00 %	
Missione 06 Politiche giovanili, sport e tempo libero	01 Sport e tempo libero	0,00 %	0,00 %	0,00 %	0,00 %	0,00 %	
	02 Giovani	0,00 %	0,00 %	0,00 %	0,00 %	0,00 %	
	TOTALE Missione 06 Politiche giovanili, sport e tempo libero	0,00 %	0,00 %	0,00 %	0,00 %	0,00 %	




Piano degli indicatori di bilancio degli organismi e degli enti strumentali degli enti locali
Indicatori analitici concernenti la capacità di pagare spese per missioni e programmi
Rendiconto esercizio 2017

		CAPACITA' DI PAGARE SPESE NEL CORSO DELL'ESERCIZIO 2017					
		Capacità di pagamento nel bilancio di previsione iniziale: Previsioni iniziali cassa / (residui + previsioni iniziali competenza - FPV)	Capacità di pagamento nelle previsioni definitive: Previsioni definitive cassa / (residui + previsioni definitive competenza - FPV)	Capacità di pagamento a consuntivo: (Pagam. c/comp. + Pagam. c/residui) / (Impegni + residui definitivi iniziali)	Capacità di pagamento delle spese nell'esercizio: Pagam. c/comp. / impegni	Capacità di pagamento delle spese esigibili negli esercizi precedenti: Pagam. c/residui / residui definitivi iniziali	
Missione 07 Turismo	01 Sviluppo e la valorizzazione del turismo	0,00 %	0,00 %	0,00 %	0,00 %	0,00 %	
	TOTALE Missione 07 Turismo	0,00 %	0,00 %	0,00 %	0,00 %	0,00 %	
Missione 08 Assetto del territorio ed edilizia abitativa	01 Urbanistica e assetto del territorio	0,00 %	0,00 %	0,00 %	0,00 %	0,00 %	
	02 Edilizia residenziale pubblica e locale e piani di edilizia economico-popolare	0,00 %	0,00 %	0,00 %	0,00 %	0,00 %	
	TOTALE Missione 08 Assetto del territorio ed edilizia abitativa	0,00 %	0,00 %	0,00 %	0,00 %	0,00 %	
Missione 09 Sviluppo sostenibile e tutela del territorio e dell'ambiente	01 Difesa del suolo	0,00 %	0,00 %	0,00 %	0,00 %	0,00 %	
	02 Tutela, valorizzazione e recupero ambientale	0,00 %	0,00 %	0,00 %	0,00 %	0,00 %	
	03 Rifiuti	0,00 %	0,00 %	0,00 %	0,00 %	0,00 %	
	04 Servizio idrico integrato	0,00 %	0,00 %	0,00 %	0,00 %	0,00 %	
	05 Aree protette, parchi naturali, protezione naturalistica e forestazione	0,00 %	0,00 %	0,00 %	0,00 %	0,00 %	
	06 Tutela e valorizzazione delle risorse idriche	0,00 %	0,00 %	0,00 %	0,00 %	0,00 %	
	07 Sviluppo sostenibile territorio montano piccoli Comuni	0,00 %	0,00 %	0,00 %	0,00 %	0,00 %	
	08 Qualità dell'aria e riduzione dell'inquinamento	0,00 %	0,00 %	0,00 %	0,00 %	0,00 %	
	TOTALE Missione 09 Sviluppo sostenibile e tutela del territorio e dell'ambiente	0,00 %	0,00 %	0,00 %	0,00 %	0,00 %	



Piano degli indicatori di bilancio degli organismi e degli enti strumentali degli enti locali
Indicatori analitici concernenti la capacità di pagare spese per missioni e programmi
Rendiconto esercizio 2017

		CAPACITA' DI PAGARE SPESE NEL CORSO DELL'ESERCIZIO 2017				
		Capacità di pagamento nel bilancio di previsione iniziale: Previsioni iniziali cassa / (residui + previsioni iniziali competenza - FPV)	Capacità di pagamento nelle previsioni definitive: Previsioni definitive cassa / (residui + previsioni definitive competenza - FPV)	Capacità di pagamento a consuntivo: (Pagam. c/comp. + Pagam. c/residui) / (Impegni + residui definitivi iniziali)	Capacità di pagamento delle spese nell'esercizio: Pagam. c/comp. / impegni	Capacità di pagamento delle spese esigibili negli esercizi precedenti: Pagam. c/residui / residui definitivi iniziali
Missione 10 Trasporti e diritto alla mobilità	01 Trasporto ferroviario	0,00 %	0,00 %	0,00 %	0,00 %	0,00 %
	02 Trasporto pubblico locale	0,00 %	0,00 %	0,00 %	0,00 %	0,00 %
	03 Trasporto per vie d'acqua	0,00 %	0,00 %	0,00 %	0,00 %	0,00 %
	04 Altre modalità di trasporto	0,00 %	0,00 %	0,00 %	0,00 %	0,00 %
	05 Viabilità e infrastrutture stradali	0,00 %	0,00 %	0,00 %	0,00 %	0,00 %
	TOTALE Missione 10 Trasporti e diritto alla mobilità		0,00 %	0,00 %	0,00 %	0,00 %
Missione 11 Soccorso civile	01 Sistema di protezione civile	0,00 %	0,00 %	0,00 %	0,00 %	0,00 %
	02 Interventi a seguito di calamità naturali	0,00 %	0,00 %	0,00 %	0,00 %	0,00 %
	TOTALE Missione 11 Soccorso civile	0,00 %	0,00 %	0,00 %	0,00 %	0,00 %




Denominazione Organismo/Ente: **COMUNE DI BASCIANO**

Allegato n. 4/d

Piano degli indicatori di bilancio degli organismi e degli enti strumentali degli enti locali
Indicatori analitici concernenti la capacità di pagare spese per missioni e programmi
Rendiconto esercizio 2017

		CAPACITA' DI PAGARE SPESE NEL CORSO DELL'ESERCIZIO 2017					
		Capacità di pagamento nel bilancio di previsione iniziale: Previsioni iniziali cassa / (residui + previsioni iniziali competenza - FPV)	Capacità di pagamento nelle previsioni definitive: Previsioni definitive cassa / (residui + previsioni definitive competenza - FPV)	Capacità di pagamento a consuntivo: (Pagam. c/comp. + Pagam. c/residui) / (Impegni + residui definitivi iniziali)	Capacità di pagamento delle spese nell'esercizio: Pagam. c/comp. / impegni	Capacità di pagamento delle spese esigibili negli esercizi precedenti: Pagam. c/residui / residui definitivi iniziali	
Missione 12 Diritti sociali, politiche sociali e famiglia	01	Interventi per l'infanzia e i minori e per asili nido	0,00 %	0,00 %	0,00 %	0,00 %	0,00 %
	02	Interventi per la disabilità	0,00 %	0,00 %	0,00 %	0,00 %	0,00 %
	03	Interventi per gli anziani	0,00 %	0,00 %	0,00 %	0,00 %	0,00 %
	04	Interventi per soggetti a rischio di esclusione sociale	0,00 %	0,00 %	0,00 %	0,00 %	0,00 %
	05	Interventi per le famiglie	0,00 %	0,00 %	0,00 %	0,00 %	0,00 %
	06	Interventi per il diritto alla casa	0,00 %	0,00 %	0,00 %	0,00 %	0,00 %
	07	Programmazione e governo della rete dei servizi sociosanitari e sociali	0,00 %	0,00 %	0,00 %	0,00 %	0,00 %
	08	Cooperazione e associazionismo	0,00 %	0,00 %	0,00 %	0,00 %	0,00 %
	09	Servizio necroscopico e cimiteriale	0,00 %	0,00 %	0,00 %	0,00 %	0,00 %
		TOTALE Missione 12 Diritti sociali, politiche sociali e famiglia	0,00 %	0,00 %	0,00 %	0,00 %	0,00 %






Denominazione Organismo/Ente: **COMUNE DI BASCIANO**

Allegato n. 4/d


Piano degli indicatori di bilancio degli organismi e degli enti strumentali degli enti locali
Indicatori analitici concernenti la capacità di pagare spese per missioni e programmi
Rendiconto esercizio 2017

		CAPACITA' DI PAGARE SPESE NEL CORSO DELL'ESERCIZIO 2017				
		Capacità di pagamento nel bilancio di previsione iniziale: Previsioni iniziali cassa / (residui + previsioni iniziali competenza - FPV)	Capacità di pagamento nelle previsioni definitive: Previsioni definitive cassa / (residui + previsioni definitive competenza - FPV)	Capacità di pagamento a consuntivo: (Pagam. c/comp. + Pagam. c/residui) / (Impegni + residui definitivi iniziali)	Capacità di pagamento delle spese nell'esercizio: Pagam. c/comp. / Impegni	Capacità di pagamento delle spese esigibili negli esercizi precedenti: Pagam. c/residui / residui definitivi iniziali
Missione 13 Tutela della salute	01 Servizio sanitario regionale - finanziamento ordinario corrente per la garanzia del LEA	0,00 %	0,00 %	0,00 %	0,00 %	0,00 %
	02 Servizio sanitario regionale - finanziamento aggiuntivo corrente per livelli di assistenza superiori ai LEA	0,00 %	0,00 %	0,00 %	0,00 %	0,00 %
	03 Servizio sanitario regionale - finanziamento aggiuntivo corrente per la copertura dello squilibrio di bilancio corrente	0,00 %	0,00 %	0,00 %	0,00 %	0,00 %
	04 Servizio sanitario regionale - n.piano di disavanzi sanitari relativi ad esercizi progressivi	0,00 %	0,00 %	0,00 %	0,00 %	0,00 %
	05 Servizio sanitario regionale - investimenti sanitari	0,00 %	0,00 %	0,00 %	0,00 %	0,00 %
	06 Servizio sanitario regionale - restituzione maggiori gettiti SSN	0,00 %	0,00 %	0,00 %	0,00 %	0,00 %
	07 Ulteriori spese in materia sanitaria	0,00 %	0,00 %	0,00 %	0,00 %	0,00 %
	TOTALE Missione 13 Tutela della salute	0,00 %	0,00 %	0,00 %	0,00 %	0,00 %
Missione 14 Sviluppo economico e competitività	01 Industria PMI e Artigianato	0,00 %	0,00 %	0,00 %	0,00 %	0,00 %
	02 Commercio - reti distributive - tutela dei consumatori	0,00 %	0,00 %	0,00 %	0,00 %	0,00 %
	03 Ricerca e innovazione	0,00 %	0,00 %	0,00 %	0,00 %	0,00 %
	04 Reti e altri servizi di pubblica utilità	0,00 %	0,00 %	0,00 %	0,00 %	0,00 %
	TOTALE Missione 14 Sviluppo economico e competitività	0,00 %	0,00 %	0,00 %	0,00 %	0,00 %
Missione 15 Politiche per il lavoro e la formazione professionale	01 Servizi per lo sviluppo del mercato del lavoro	0,00 %	0,00 %	0,00 %	0,00 %	0,00 %
	02 Formazione professionale	0,00 %	0,00 %	0,00 %	0,00 %	0,00 %
	03 Sostegno all'occupazione	0,00 %	0,00 %	0,00 %	0,00 %	0,00 %
	TOTALE Missione 15 Politiche per il lavoro e la formazione professionale	0,00 %	0,00 %	0,00 %	0,00 %	0,00 %



Piano degli indicatori di bilancio degli organismi e degli enti strumentali degli enti locali
Indicatori analitici concernenti la capacità di pagare spese per missioni e programmi
Rendiconto esercizio 2017

		CAPACITA' DI PAGARE SPESE NEL CORSO DELL'ESERCIZIO 2017					
		Capacità di pagamento nel bilancio di previsione iniziale: Previsioni iniziali cassa / (residui + previsioni iniziali competenza - FPV)	Capacità di pagamento nelle previsioni definitive: Previsioni definitive cassa / (residui + previsioni definitive competenza - FPV)	Capacità di pagamento consuntivo: (Pagam. c/comp. + Pagam. c/residui) / (Impegni + residui definitivi iniziali)	Capacità di pagamento delle spese nell'esercizio: Pagam. c/comp. / impegni	Capacità di pagamento delle spese esigibili negli esercizi precedenti: Pagam. c/residui / residui definitivi iniziali	
Missione 16 Agricoltura, politiche agroalimentari e pesca	01 Sviluppo del settore agricolo e del sistema agroalimentare	0,00 %	0,00 %	0,00 %	0,00 %	0,00 %	
	02 Caccia e pesca	0,00 %	0,00 %	0,00 %	0,00 %	0,00 %	
	TOTALE Missione 16 Agricoltura, politiche agroalimentari e pesca	0,00 %	0,00 %	0,00 %	0,00 %	0,00 %	
Missione 17 Energia e diversificazione delle fonti energetiche	01 Fonti energetiche	0,00 %	0,00 %	0,00 %	0,00 %	0,00 %	
	TOTALE Missione 17 Energia e diversificazione delle fonti energetiche	0,00 %	0,00 %	0,00 %	0,00 %	0,00 %	
	01 Relazioni finanziarie con le altre autonomie territoriali	0,00 %	0,00 %	0,00 %	0,00 %	0,00 %	
Missione 18 Relazioni con le altre autonomie territoriali e locali	TOTALE Missione 18 Relazioni con le altre autonomie territoriali e locali	0,00 %	0,00 %	0,00 %	0,00 %	0,00 %	
	01 Relazioni internazionali e Cooperazione allo sviluppo	0,00 %	0,00 %	0,00 %	0,00 %	0,00 %	
	TOTALE Missione 19 Relazioni internazionali	0,00 %	0,00 %	0,00 %	0,00 %	0,00 %	
Missione 20 Fondi da ripartire	01 Fondo di riserva	0,00 %	0,00 %	0,00 %	0,00 %	0,00 %	
	02 Fondo crediti di dubbia esigibilità	0,00 %	0,00 %	0,00 %	0,00 %	0,00 %	
	03 Altri fondi	0,00 %	0,00 %	0,00 %	0,00 %	0,00 %	
TOTALE Missione 20 Fondi da ripartire	0,00 %	0,00 %	0,00 %	0,00 %	0,00 %	0,00 %	
Missione 50 Debito pubblico	01 Quota interessi ammortamento mutui e prestiti obbligazionari	0,00 %	0,00 %	0,00 %	0,00 %	0,00 %	
	02 Quota capitale ammortamento mutui e prestiti obbligazionari	0,00 %	0,00 %	0,00 %	0,00 %	0,00 %	
	TOTALE Missione 50 Debito pubblico	0,00 %	0,00 %	0,00 %	0,00 %	0,00 %	




Denominazione Organismo/Ente: **COMUNE DI BASCIANO**

Allegato n. 4/d

Piano degli indicatori di bilancio degli organismi e degli enti strumentali degli enti locali
Indicatori analitici concernenti la capacità di pagare spese per missioni e programmi
Rendiconto esercizio 2017

		CAPACITA' DI PAGARE SPESE NEL CORSO DELL'ESERCIZIO 2017				
		Capacità di pagamento nel bilancio di previsione iniziale: Previsioni iniziali cassa / (residui + previsioni iniziali competenza - FPV)	Capacità di pagamento nelle previsioni definitive: Previsioni definitive cassa / (residui + previsioni definitive competenza - FPV)	Capacità di pagamento a consuntivo: (Pagam. c/comp. + Pagam. c/residui) / (impegni + residui definitivi iniziali)	Capacità di pagamento delle spese nell'esercizio: Pagam. c/comp. / impegni	Capacità di pagamento delle spese esigibili negli esercizi precedenti: Pagam. c/residui / residui definitivi iniziali
Missione 60 Anticipazioni finanziarie	01 Restituzione anticipazioni di tesoreria	0,00 %	0,00 %	0,00 %	0,00 %	0,00 %
	TOTALE Missione 60 Anticipazioni finanziarie	0,00 %	0,00 %	0,00 %	0,00 %	0,00 %
Missione 99 Servizi per conto terzi	01 Servizi per conto terzi e Partite di giro	0,00 %	0,00 %	0,00 %	0,00 %	0,00 %
	02 Anticipazioni per il finanziamento del sistema sanitario nazionale	0,00 %	0,00 %	0,00 %	0,00 %	0,00 %
	TOTALE Missione 99 Servizi per conto terzi	0,00 %	0,00 %	0,00 %	0,00 %	0,00 %






31/12/2017

COMUNE DI BASCIANO
(Esercizio 2017)
PROSPETTO SIOPE

PAGAMENTI

		Importo nel periodo	Importo a tutto il periodo
1.00.00.00.000	Spese correnti	1.447.061,38	1.447.061,38
1.01.00.00.000	Redditi da lavoro dipendente	235.849,43	235.849,43
1.01.01.00.000	Retribuzioni lorde	191.225,27	191.225,27
1.01.01.01.002	Voci stipendiali corrisposte al personale a tempo indeterminato	179.491,18	179.491,18
1.01.01.01.006	Voci stipendiali corrisposte al personale a tempo determinato	11.734,09	11.734,09
1.01.02.00.000	Contributi sociali a carico dell'ente	44.624,16	44.624,16
1.01.02.01.001	Contributi obbligatori per il personale	40.672,88	40.672,88
1.01.02.01.003	Contributi per indennità di fine rapporto	3.499,42	3.499,42
1.01.02.01.999	Altri contributi sociali effettivi n.a.c.	4,16	4,16
1.01.02.02.004	Oneri per il personale in quiescenza	19,12	19,12
1.01.02.02.005	Arretrati per oneri per il personale in quiescenza	428,58	428,58
1.02.00.00.000	Imposte e tasse a carico dell'ente	20.575,68	20.575,68
1.02.01.00.000	Imposte, tasse e proventi assimilati a carico dell'ente	20.575,68	20.575,68
1.02.01.01.001	Imposta regionale sulle attività produttive (IRAP)	16.960,84	16.960,84
1.02.01.99.999	Imposte, tasse e proventi assimilati a carico dell'ente n.a.c.	3.614,84	3.614,84
1.03.00.00.000	Acquisto di beni e servizi	1.075.798,14	1.075.798,14
1.03.01.00.000	Acquisto di beni	328.269,97	328.269,97
1.03.01.01.002	Pubblicazioni	3.660,00	3.660,00
1.03.01.02.006	Materiale informatico	5.269,35	5.269,35
1.03.01.02.999	Altri beni e materiali di consumo n.a.c.	319.340,62	319.340,62
1.03.02.00.000	Acquisto di servizi	747.528,17	747.528,17
1.03.02.01.001	Organi istituzionali dell'amministrazione - Indennità	21.052,25	21.052,25
1.03.02.01.002	Organi istituzionali dell'amministrazione - Rimborsi	1.129,26	1.129,26
1.03.02.01.007	Commissioni elettorali	920,00	920,00
1.03.02.01.008	Compensi agli organi istituzionali di revisione, di controllo ed altri incarichi istituzionali dell'amministrazione	8.408,37	8.408,37
1.03.02.02.999	Altre spese per relazioni pubbliche, convegni e mostre, pubblicità n.a.c.	43.609,69	43.609,69
1.03.02.06.002	Canoni Servizi	2.622,20	2.622,20
1.03.02.09.009	Manutenzione ordinaria e riparazioni di beni immobili di valore culturale, storico ed artistico	7.000,00	7.000,00
1.03.02.11.006	Patrocinio legale	3.974,16	3.974,16
1.03.02.11.999	Altre prestazioni professionali e specialistiche n.a.c.	4.933,87	4.933,87
1.03.02.15.002	Contratti di servizio di trasporto scolastico	139.436,65	139.436,65
1.03.02.15.004	Contratti di servizio per la raccolta rifiuti	114.945,93	114.945,93
1.03.02.15.005	Contratti di servizio per il conferimento in discarica dei rifiuti	76.978,54	76.978,54
1.03.02.15.006	Contratti di servizio per le mense scolastiche	34.409,41	34.409,41
1.03.02.15.008	Contratti di servizio di assistenza sociale residenziale e semiresidenziale	4.673,13	4.673,13
1.03.02.15.015	Contratti di servizio per l'illuminazione pubblica	113.858,48	113.858,48
1.03.02.15.999	Altre spese per contratti di servizio pubblico	136.623,67	136.623,67
1.03.02.16.999	Altre spese per servizi amministrativi	20.253,52	20.253,52
1.03.02.19.006	Servizi di sicurezza	12.211,84	12.211,84
1.03.02.99.003	Quote di associazioni	487,20	487,20
1.04.00.00.000	Trasferimenti correnti	62.460,17	62.460,17
1.04.01.00.000	Trasferimenti correnti a Amministrazioni Pubbliche	36.274,61	36.274,61
1.04.01.02.002	Trasferimenti correnti a Province	17.604,22	17.604,22
1.04.01.02.005	Trasferimenti correnti a Unioni di Comuni	18.670,39	18.670,39




31/12/2017



COMUNE DI BASCIANO
(Esercizio 2017)
PROSPETTO SIOPE

PAGAMENTI

		Importo nel periodo	Importo a tutto il periodo
1.04.02.00.000	Trasferimenti correnti a Famiglie	23.585,56	23.585,56
1.04.02.02.999	Altri assegni e sussidi assistenziali	5.235,00	5.235,00
1.04.02.03.001	Borse di studio	3.120,00	3.120,00
1.04.02.05.999	Altri trasferimenti a famiglie n.a.c.	15.230,56	15.230,56
1.04.03.00.000	Trasferimenti correnti a Imprese	2.600,00	2.600,00
1.04.03.02.001	Trasferimenti correnti a altre imprese partecipate	2.600,00	2.600,00
1.07.00.00.000	Interessi passivi	52.377,96	52.377,96
1.07.05.00.000	Interessi su Mutui e altri finanziamenti a medio lungo termine	52.377,96	52.377,96
1.07.05.04.003	Interessi passivi a Cassa Depositi e Prestiti SPA su mutui e altri finanziamenti a medio lungo termine	52.377,96	52.377,96
2.00.00.00.000	Spese in conto capitale	866.390,14	866.390,14
2.02.00.00.000	Investimenti fissi lordi e acquisto di terreni	26.016,70	26.016,70
2.02.01.00.000	Beni materiali	26.016,70	26.016,70
2.02.01.09.999	Beni immobili n.a.c.	26.016,70	26.016,70
2.03.00.00.000	Contributi agli investimenti	816.274,85	816.274,85
2.03.01.00.000	Contributi agli investimenti a Amministrazioni pubbliche	388.625,46	388.625,46
2.03.01.01.001	Contributi agli investimenti a Ministeri	388.625,46	388.625,46
2.03.02.00.000	Contributi agli investimenti a Famiglie	427.649,39	427.649,39
2.03.02.01.001	Contributi agli investimenti a Famiglie	427.649,39	427.649,39
2.05.00.00.000	Altre spese in conto capitale	24.098,59	24.098,59
2.05.99.00.000	Altre spese in conto capitale n.a.c.	24.098,59	24.098,59
2.05.99.99.999	Altre spese in conto capitale n.a.c.	24.098,59	24.098,59
4.00.00.00.000	Rimborso Prestiti	70.246,24	70.246,24
4.03.00.00.000	Rimborso mutui e altri finanziamenti a medio lungo termine	70.246,24	70.246,24
4.03.01.00.000	Rimborso Mutui e altri finanziamenti a medio lungo termine	70.246,24	70.246,24
4.03.01.04.003	Rimborso Mutui e altri finanziamenti a medio lungo termine a Cassa Depositi e Prestiti - Gestione CDP SPA	70.246,24	70.246,24
7.00.00.00.000	Uscite per conto terzi e partite di giro	2.392.461,61	2.392.461,61
7.01.00.00.000	Uscite per partite di giro	2.392.461,61	2.392.461,61
7.01.01.00.000	Versamenti di altre ritenute	136.200,53	136.200,53
7.01.01.02.001	Versamento delle ritenute per scissione contabile IVA (split payment)	136.200,53	136.200,53
7.01.02.00.000	Versamenti di ritenute su Redditi da lavoro dipendente	71.027,33	71.027,33
7.01.02.01.001	Versamenti di ritenute erariali su Redditi da lavoro dipendente riscosse per conto terzi	44.729,20	44.729,20
7.01.02.02.001	Versamenti di ritenute previdenziali e assistenziali su Redditi da lavoro dipendente riscosse per conto terzi	16.895,02	16.895,02
7.01.02.99.999	Altri versamenti di ritenute al personale dipendente per conto di terzi	9.403,11	9.403,11
7.01.03.00.000	Versamenti di ritenute su Redditi da lavoro autonomo	4.100,17	4.100,17
7.01.03.01.001	Versamenti di ritenute erariali su Redditi da lavoro autonomo per conto terzi	4.100,17	4.100,17
7.01.99.00.000	Altre uscite per partite di giro	2.181.133,58	2.181.133,58
7.01.99.01.001	Spese non andate a buon fine	4.965,53	4.965,53
7.01.99.03.001	Costituzione fondi economici e carte aziendali	2.582,28	2.582,28
7.01.99.06.001	Utilizzo incassi vincolati ai sensi dell'art. 195 del TUEL	889.501,98	889.501,98
7.01.99.06.002	Destinazione incassi liberi al reintegro incassi vincolati ai sensi dell'art. 195 del TUEL	1.283.941,82	1.283.941,82
7.01.99.99.999	Altre uscite per partite di giro n.a.c.	141,97	141,97
TOTALE PAGAMENTI		4.776.159,37	4.776.159,37



31/12/2017




COMUNE DI BASCIANO

(Esercizio 2017)

PROSPETTO SIOPE

INCASSI

		Importo nel periodo	Importo a tutto il periodo
1.00.00.00.000	Entrate correnti di natura tributaria, contributiva e perequativa	1.130.676,75	1.130.676,75
1.01.00.00.000	Tributi	771.795,91	771.795,91
1.01.01.00.000	Imposte, tasse e proventi assimilati	771.795,91	771.795,91
1.01.01.06.002	Imposte municipale propria riscosse a seguito di attività di verifica e controllo	7.751,00	7.751,00
1.01.01.16.001	Addizionale comunale IRPEF riscossa a seguito dell'attività ordinaria di gestione	125.432,04	125.432,04
1.01.01.52.001	Tassa occupazione spazi e aree pubbliche riscossa a seguito dell'attività ordinaria di gestione	8.619,94	8.619,94
1.01.01.52.002	Tassa occupazione spazi e aree pubbliche riscossa a seguito di attività di verifica e controllo	516,46	516,46
1.01.01.76.001	Tassa sui servizi comunali (TASI) riscossa a seguito dell'attività ordinaria di gestione	370.296,97	370.296,97
1.01.01.99.001	Altre imposte, tasse e proventi assimilati n.a.c. riscosse a seguito dell'attività ordinaria di gestione	259.179,50	259.179,50
1.03.00.00.000	Fondi perequativi	358.880,84	358.880,84
1.03.01.00.000	Fondi perequativi da Amministrazioni Centrali	358.880,84	358.880,84
1.03.01.01.001	Fondi perequativi dallo Stato	358.880,84	358.880,84
2.00.00.00.000	Trasferimenti correnti	366.037,68	366.037,68
2.01.00.00.000	Trasferimenti correnti	366.037,68	366.037,68
2.01.01.00.000	Trasferimenti correnti da Amministrazioni pubbliche	366.037,68	366.037,68
2.01.01.01.001	Trasferimenti correnti da Ministeri	356.546,02	356.546,02
2.01.01.02.001	Trasferimenti correnti da Regioni e province autonome	4.088,30	4.088,30
2.01.01.02.999	Trasferimenti correnti da altre Amministrazioni Locali n.a.c.	5.403,36	5.403,36
3.00.00.00.000	Entrate extratributarie	348.604,08	348.604,08
3.01.00.00.000	Vendita di beni e servizi e proventi derivanti dalla gestione dei beni	141.116,42	141.116,42
3.01.02.00.000	Entrate dalla vendita e dall'erogazione di servizi	95.529,61	95.529,61
3.01.02.01.016	Proventi da trasporto scolastico	2.410,00	2.410,00
3.01.02.01.999	Proventi da servizi n.a.c.	93.119,61	93.119,61
3.01.03.00.000	Proventi derivanti dalla gestione dei beni	45.586,81	45.586,81
3.01.03.02.002	Locazioni di altri beni immobili	45.586,81	45.586,81
3.03.00.00.000	Interessi attivi	0,38	0,38
3.03.03.00.000	Altri interessi attivi	0,38	0,38
3.03.03.99.999	Altri interessi attivi da altri soggetti	0,38	0,38
3.05.00.00.000	Rimborsi e altre entrate correnti	207.487,28	207.487,28
3.05.02.00.000	Rimborsi in entrata	207.487,28	207.487,28
3.05.02.02.002	Entrate da rimborsi di IVA a credito	3.107,21	3.107,21
3.05.02.03.004	Entrate da rimborsi, recuperi e restituzioni di somme non dovute o incassate in eccesso da Famiglie	204.380,07	204.380,07
4.00.00.00.000	Entrate in conto capitale	852.820,15	852.820,15
4.02.00.00.000	Contributi agli investimenti	840.410,16	840.410,16
4.02.01.00.000	Contributi agli investimenti da amministrazioni pubbliche	840.410,16	840.410,16
4.02.01.01.001	Contributi agli investimenti da Ministeri	788.809,45	788.809,45
4.02.01.01.999	Contributi agli investimenti da altre Amministrazioni Centrali n.a.c.	16.875,89	16.875,89
4.02.01.02.001	Contributi agli investimenti da Regioni e province autonome	7.274,82	7.274,82
4.02.01.02.017	Contributi agli investimenti da altri enti e agenzie regionali e sub regionali	27.450,00	27.450,00
4.04.00.00.000	Entrate da alienazione di beni materiali e immateriali	500,00	500,00
4.04.01.00.000	Alienazione di beni materiali	500,00	500,00
4.04.01.08.999	Alienazione di altri beni immobili n.a.c.	500,00	500,00
4.05.00.00.000	Altre entrate in conto capitale	11.909,99	11.909,99
4.05.01.00.000	Permessi di costruire	11.909,99	11.909,99
4.05.01.01.001	Permessi di costruire	11.909,99	11.909,99





31/12/2017

COMUNE DI BASCIANO
(Esercizio 2017)
PROSPETTO SIOPE

INCASSI

		Importo nel periodo	Importo a tutto il periodo
9.00.00.00.000	Entrate per conto terzi e partite di giro	2.404.654,98	2.404.654,98
9.01.00.00.000	Entrate per partite di giro	2.394.121,78	2.394.121,78
9.01.01.00.000	Altre ritenute	136.200,53	136.200,53
9.01.01.02.001	Ritenute per scissione contabile IVA (split payment)	136.200,53	136.200,53
9.01.02.00.000	Ritenute su redditi da lavoro dipendente	71.027,33	71.027,33
9.01.02.01.001	Ritenute erariali su redditi da lavoro dipendente per conto terzi	44.729,20	44.729,20
9.01.02.02.001	Ritenute previdenziali e assistenziali su redditi da lavoro dipendente per conto terzi	16.895,02	16.895,02
9.01.02.99.999	Altre ritenute al personale dipendente per conto di terzi	9.403,11	9.403,11
9.01.03.00.000	Ritenute su redditi da lavoro autonomo	4.100,17	4.100,17
9.01.03.01.001	Ritenute erariali su redditi da lavoro autonomo per conto terzi	4.100,17	4.100,17
9.01.99.00.000	Altre entrate per partite di giro	2.182.793,75	2.182.793,75
9.01.99.01.001	Entrate a seguito di spese non andate a buon fine	6.767,67	6.767,67
9.01.99.03.001	Rimborso di fondi economici e carte aziendali	2.582,28	2.582,28
9.01.99.06.001	Destinazione incassi vincolati a spese correnti ai sensi dell'art. 195 del TUEL	889.501,98	889.501,98
9.01.99.06.002	Reintegro incassi vincolati ai sensi dell'art. 195 del TUEL	1.283.941,82	1.283.941,82
9.02.00.00.000	Entrate per conto terzi	10.533,20	10.533,20
9.02.01.00.000	Rimborsi per acquisto di beni e servizi per conto terzi	10.109,74	10.109,74
9.02.01.02.001	Rimborso per acquisto di servizi per conto di terzi	10.109,74	10.109,74
9.02.04.00.000	Depositi di/presso terzi	423,46	423,46
9.02.04.01.001	Costituzione di depositi cauzionali o contrattuali di terzi	423,46	423,46
TOTALE INCASSI		5.102.793,64	5.102.793,64

